





## Punkter fra 1- års befaring




Prosjekt: Voldsløkka landhockey og kunstisbane, Klubbhus




Dato: 13.06.2019




Tilstede	Navn	Firma	Funksjon	Referat
X	Steinar Ågren Helgesen	Kultur- og idrettsbygg	Byggherre	X
X	Stein Helset Nordal	Kultur- og idrettsbygg	Byggherre PL	X
X	Espen Paulsen	Kultur- og idrettsbygg	KID drift	X
X	Kurt Niltveit	Sagene	Bruker	
X	Sivert Varvin	Håndverkskompaniet AS	Totalentreprenør	X
X	Vegard Honstad	Håndverkskompaniet AS	Totalentreprenør	X




Pkt	Anmerkning	Frist	Ansvar
1	Problematikk med banedekke. Egen sak. HK fremskaffer instruks for islegging/vanning	Uke 26	HK
2	Hull i asfalt ved lysmaster mot Stavangergata 	Uke 26	Arco
3	Wire i underkant nett til TV-platting	Uke 26	HK




<p><b>4</b></p>	<p>Rette opp mast bak innbytterbenk</p> 	<p>Uke 26</p>	<p>HK</p>
<p><b>5</b></p>	<p>Rette opp granittmur mot Stavangergata, Hjørne mot Stv. Gata og Skatehallen</p> 	<p>Uke 26</p>	<p>Arco</p>
<p><b>6</b></p>	<p>Glippe mellom kunstgress og asfalt. Følges med</p> 		




<p><b>7</b></p>	<p>Sette opp igjen kantstein ved innkjøring til bane. Støpes bedre (legge armeringsjern under)</p> 	<p>Uke 26</p>	<p>Arco</p>
<p><b>8</b></p>	<p>Klippe og pusse opp gressarealer, evt. så ved behov</p> 	<p>Uke 26</p>	<p>Arco</p>
<p><b>9</b></p>	<p>Fylle grus mot sykkelparkering</p> 	<p>Uke 26</p>	<p>Arco</p>

<p><b>10</b></p>	<p>Legge på matjord på vold bakside bygg, så gress.</p> 	<p>Uke 26</p>	<p>Arco</p>
<p><b>11</b></p>	<p>Sjekke sluk i fotskraperist bakside bygg. Bore flere hull i bunnen, sette på en rist over sluk</p>	<p>Uke 26</p>	<p>HK</p>
<p><b>12</b></p>	<p>Dusjhode drypper. Bytte dusjhode? Garderobe 4</p> 	<p>Uke 26</p>	<p>RØR</p>
<p><b>13</b></p>	<p>Sjekke avløp i dusj. Garderobe 4 Sjekke fall mot sluk, tørke opp i hjørnet der det har vært vannansamling</p> 	<p>Uke 26</p>	<p>HK</p>




<p><b>14</b></p>	<p>Bytte himlingsplater. Garderobe 4</p> 	<p>Uke 26</p>	<p>HK</p>
<p><b>15</b></p>	<p>Lime fast fending inn til dusjrom (Gå over alle garderober)</p> 	<p>Uke 26</p>	<p>HK</p>
<p><b>16</b></p>	<p>Sprekk i betongpuss. Sparkles og males. Garderobe 4</p> 	<p>Uke 26</p>	<p>Maler</p>




<b>17</b>	Sparkle/male hull etter gammel garderobeinnredning. Garderobe 4 	Uke 26	Maler
<b>18</b>	Himlingsplater i toalett byttes. Garderobe 4	Uke 26	HK
<b>19</b>	Lekkasje i gulvvarme skap. Garderobe 3	Uke 26	RØR
<b>20</b>	Justere dører (generelt, gå over alle dører)	Uke 26	HK
<b>21</b>	Mangler 1 ventil til ventilasjon i garderobe 1 	Uke 26	VENT
<b>22</b>	Bytte flis som er skadet i dusjrom. Garderobe 1	Uke 26	Flislegger
<b>23</b>	Feste stikkontakt i toalett ved inngangshall plan 1 	Uke 26	HK




<p><b>24</b></p>	<p>Defekt trykknapp på toalett ved inngangshall plan 1</p> 	<p>Uke 26</p>	<p>RØR</p>
<p><b>25</b></p>	<p>Mangler toalettsete på toalett ved inngangshall plan 1</p>	<p>Uke 26</p>	<p>RØR</p>
<p><b>26</b></p>	<p>Plugge avløp og vann til vask i lagerrom, plan 1</p> 	<p>Uke 26</p>	<p>RØR</p>
<p><b>27</b></p>	<p>Skjære opp belegg og legge dørkebeslag i overgang. (inngang kiosk)</p> 	<p>Uke 26</p>	<p>HK</p>




<b>28</b>	Sparkle og male gipshjørne i trapperepos 	Uke 26	Maler
<b>29</b>	3 spotter lyser ikke plan 2. 	Uke 26	EL
<b>30</b>	Gulvbelegg løsnet ved heis plan 2 	Uke 26	Kjærns m o






<p><b>31</b></p>	<p>Sette inn dørstopper i skinner (renhold+ lager plan 2)</p> 	<p>Uke 26</p>	<p>Certego</p>
<p><b>32</b></p>	<p>Sparkle og male etter skade fra dørskinne i vegg (renhold+ lager plan 2)</p> 	<p>Uke 26</p>	<p>Maler</p>
<p><b>33</b></p>	<p>Aperio fungerer ikke inn til bøttekott plan 2. Espen tar dette direkte med bravida.</p>		<p>KID</p>
<p><b>34</b></p>	<p>Sjekke fall i dommergarderobe plan 2. noe vannansamling</p> 	<p>Uke 26</p>	<p>Flislegger</p>

<p><b>35</b></p>	<p>Sparkle og male gips skjõt i korridor plan 2</p> 	<p>Uke 26</p>	<p>Maler</p>
<p><b>36</b></p>	<p>Bytte gulvbelegg i korridor ved speakerbod</p> 	<p>Uke 26</p>	<p>Kjærns m o</p>
<p><b>37</b></p>	<p>Styring av resultatavle fungerer ikke fra speakerbod. Dette er satt i bestilling av elektriker.</p>	<p>Uke 26</p>	<p>EL</p>
<p><b>38</b></p>	<p>Sparkle/ male etter sprekk vindussmyg. Møterom plan 2</p> 	<p>Uke 26</p>	<p>Maler</p>

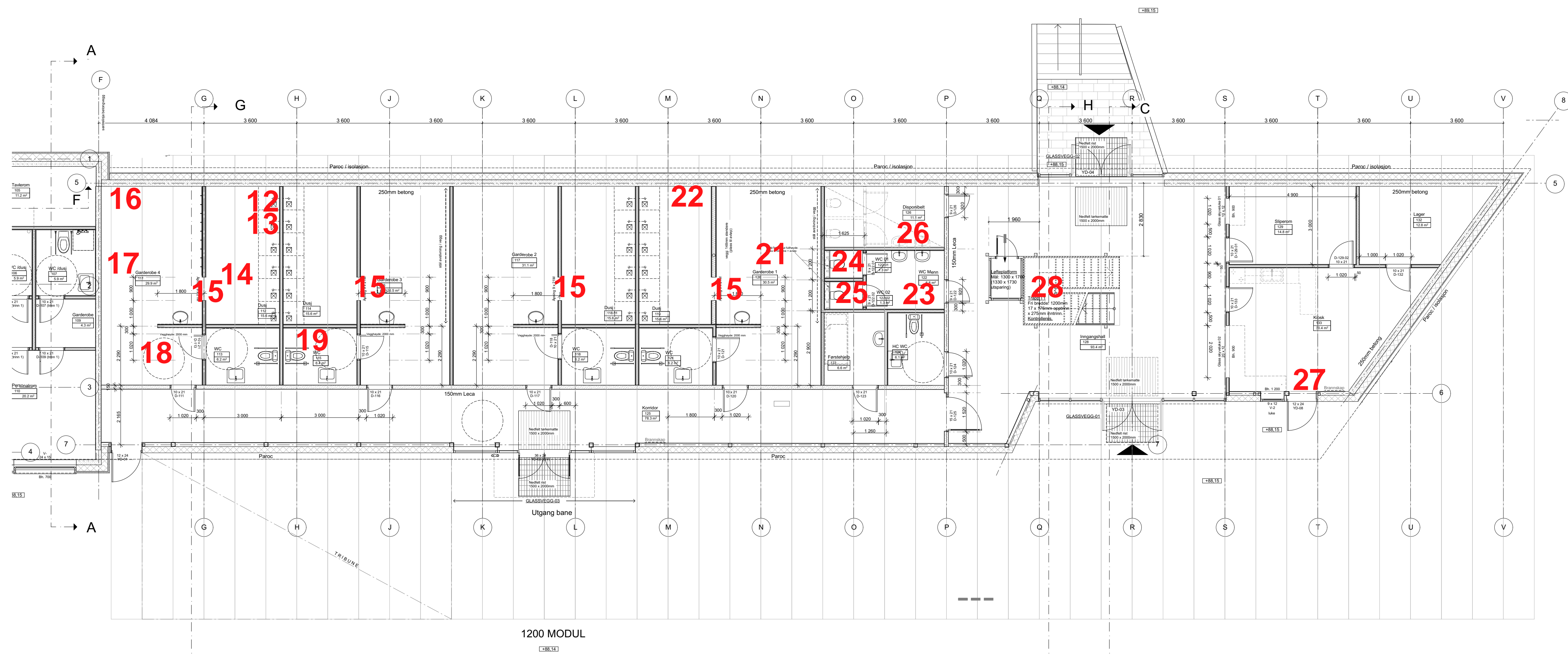
<b>39</b>	Sette på en list under ett felt i foldevegg etter skade 	Uke 26	HK
<b>40</b>	Sparkle og male sprekk i skjørt til foldevegg 	Uke 26	Maler
<b>41</b>	Sparkle og male sprekk i gips ved foldevegg (møterom side) 	Uke 26	Maler

<p><b>42</b></p>	<p>Sveise belegg i korridor etter sprekker mellom fliser</p> 	<p>Uke 26</p>	<p>Kjærns m o</p>
<p><b>43</b></p>	<p>Bytte himlingsplater, Møterom (ved terrasse)</p> 	<p>Uke 26</p>	<p>HK</p>
<p><b>44</b></p>	<p>Sveise hulkil ved dør i tekn. rom plan 2</p> 	<p>Uke 26</p>	<p>Kjærns m o</p>

<p><b>45</b></p>	<p>Rydde søppel i tekn. rom plan 2</p> 	<p>Uke 26</p>	<p>HK</p>
<p><b>46</b></p>	<p>Sette inn dørstopper i skinne dør til møterom</p> 	<p>Uke 26</p>	<p>Certego</p>
<p><b>47</b></p>	<p>Fuge hjørne mot terrasse, møterom plan 2</p> 	<p>Uke 26</p>	<p>HK</p>
<p><b>48</b></p>	<p>Heller svikter på terrasse. Åpne heller å sjekke underlag</p>	<p>Uke 26</p>	<p>Arco/HK</p>
<p><b>49</b></p>	<p>Lyssensor defekt toalett pauserom trinn 1.</p>	<p>Uke 26</p>	<p>EL</p>
<p><b>50</b></p>	<p>Rydde søppel og kabler i tavlerom</p>	<p>Uke 26</p>	<p>EL</p>
<p><b>51</b></p>	<p>HK fremskaffer forslag og pris på ventilering av ismaskingarasje. Rist i dør + avtrekksvifte?</p>		<p>HK</p>
<p><b>52</b></p>	<p>Bore hull i vinkel mot smeltekum, slik at vann renner ned i smeltekum</p>	<p>Uke 26</p>	<p>HK</p>
<p><b>53</b></p>	<p>Fjerne feilbestilte master</p>	<p>ASAP</p>	<p>EL</p>







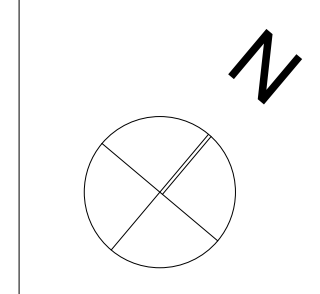
1200 MODUL

TEGNFORKLARING

- S L U K

L	01.08.18	SOM BYGGET	PH	TT
K	08.03.18	D-125 endret til enkel der +last felt	PH	TT
J	21.02.18	VD-08 mål endret.	PH	TT
H	02.02.18	R129, 132, 133 endret iht BH ønsker. R130 utgår.	PH	TT
G	18.01.18	R118.01 romnr. rettet.	PH	TT
F	08.01.18	R125 + 132 brannskap. R122.01 + 02 innbygd i stierne R119-120 - vegg fyller ut endret.	PH	TT
E	13.12.17	Ny der: VD-08. Kiosk R133 vegg fylles: nytt lager R130.	PH	TT
D	01.12.17	Skyveløker, R 128, D 128 navn endret.	PH	TT
C	22.11.2017	Dusj - skå. Skåvinstyring	PH	TT
B	08.11.2017	GV og vindusnr. endret.	PH	TT
A	07.11.2017	Målestilling. Endringer iht RIB'sal.	PH	TT
Index	Dato	Beskrivelse	Sign	Kontr.

Lokalisering:



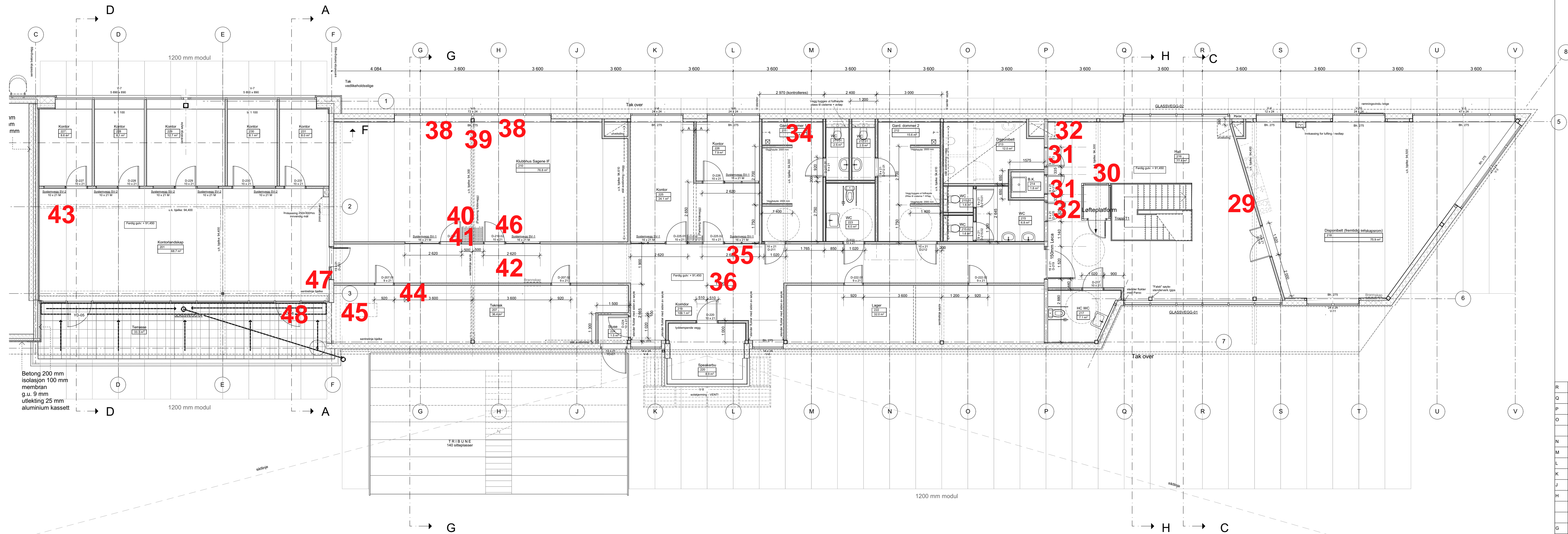
- Prosjekteringsgruppen:
- ARK : atparkitekter as
  - RIB :
  - RIE :
  - RIV :
- Fridt Olavs gate 3b  
0152 Oslo  
tlf: 21 39 50 77  
post@atparkitekter.com

Fase: **SOM BYGGET**

<p><b>Tittel:</b> VOLDSLØKKA LANDHOCKEY- OG KUNSTIS BANE</p>		<p><b>Godkjent:</b> Kontroll prosjekt Sign.: <b>PH</b> Kontroll: <b>TT</b> Filaavn:</p>	
<p><b>Dato:</b> 25.08.17 <b>Målestokk:</b> 1:100 (A1) Kontroll utførende</p>		<p><b>Sign.:</b> Kontroll:</p>	
<p><b>G.nr.:</b> 56 /222</p>	<p><b>B.nr.:</b> 1 /54</p>	<p><b>Prosjekt nr.:</b> <b>A22-107</b> <b>Type tegning:</b> TRINN 2 PLAN 1</p>	

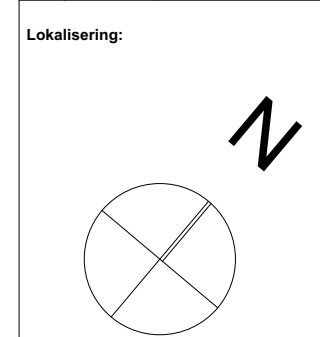
Kotehøyder for stålbjelker er tatt fra IFC modell06112017 utarbeidet av Hansen Sveits og Montering.

TEGNFORKLARING  
 S L U K



Betong 200 mm  
 isolasjon 100 mm  
 membran  
 g.u. 9 mm  
 utflekting 25 mm  
 aluminium kassett

R	01.06.18	SOM BYGGET	PH	TT
Q	16.04.18	Nye cattekonter R227 - 231.	PH	TT
P	08.03.18	D219 speilvendt	PH	TT
O	06.03.18	D201, D 219 endret til 10M + fast felt.	PH	TT
		VD-07 høyde endret 21M	PH	TT
N	21.02.18	R224, R225 + R226 - mål. DYD-07 -bredde endret.	PH	TT
M	20.02.18	R225 + R226 -revidert planløsning	PH	TT
L	09.02.18	R218 + R219 (korridor) - brannskap.	PH	TT
K	07.02.18	Kompleterende måling. Spisestue sokkelm.	PH	TT
J	02.02.18	D 210-01, D 210-02 + D 220 bredde endret.	PH	TT
H	08.01.18	R211+212 vegg høyde endret. R218 - ny sjåker. R211,012,12,01215,01215,02 - innebygd sidemø. R207/222 - skuk endret/nytt. R201 -ny sjåker.	PH	TT
G	13.12.17	R211, R212, R223 planløsning endret ihht BH. Ny sluse R224 + ytterdør VD-07. VVS sjåker endret.	PH	TT
F	07.12.17	V10 + V11 navnendring. VD 06 flyttet. VD 07 utgår.	PH	TT
E	01.12.17	D 219	PH	TT
D	22.11.2017	Kotehøyder for sjåker. VVS sjåker. Døsj + tek.rom - skuk. Avslutning.	PH	TT
C	15.11.2017	Mindre justeringer i ihht RIBstat.	PH	TT
B	08.11.2017	GV + vinduans. endret	PH	TT
A	07.11.2017	Endringer ihht RIBstat.	PH	TT
Index	Date	Beskrivelse	Sign	Kontr.



Prosjekteringsgruppe:  
 ARK : atparkitekter as  
 RIB:  
 RIE:  
 RIV:

Prosjektadresse: Fred Olsens gate 3b  
 0152 Oslo  
 tlf: 21 39 50 77  
 post@atparkitekter.com

Fase:		Godkjent:	
SOM BYGGET			
Tittel:		Kontroll prosjekt	
<b>VOLDSLØKKA                      LANDHOCKEY- OG                      KUNSTIS BANE</b>		Sign.: <b>PH</b>	Kontr.: <b>TT</b>
		Fånavn:	
		Date: <b>01.09.17</b>	
Målestokk: <b>1:100 (A1)</b>		Kontroll utførende	
G.nr.: <b>56 /222</b>	B.nr.: <b>1 /54</b>	Sign.:	Kontr.:
Tegningsnr.: <b>A22-108</b>		Prosjekt nr. for prosjekterende/lev	
Type tegning: <b>TRINN 2 PLAN 2</b>			

Kotehøyder for stålbelegger er tatt fra IFC  
 modell06112017 utarbeidet av Hansen  
 Svets og Montering.





**MERKNAD**

Trasé for gangvei i turveidraget Grønn rute er bestemt av Oslo kommune, Kultur- og idrettssetaten, og ligger til grunn for landskapsprosjekteringen.

Revisjon 2 er utført iht ønsker fra Byggherre, for kostnadsbesparelser. Grøntanlegg ved hovedadkomst er utformet slik at fellesparkeringsanlegg med VAV enkelt kan etableres ved utvidelse mot nord, jf reg.planbest. §4.2

**TEGNFORKLARING**

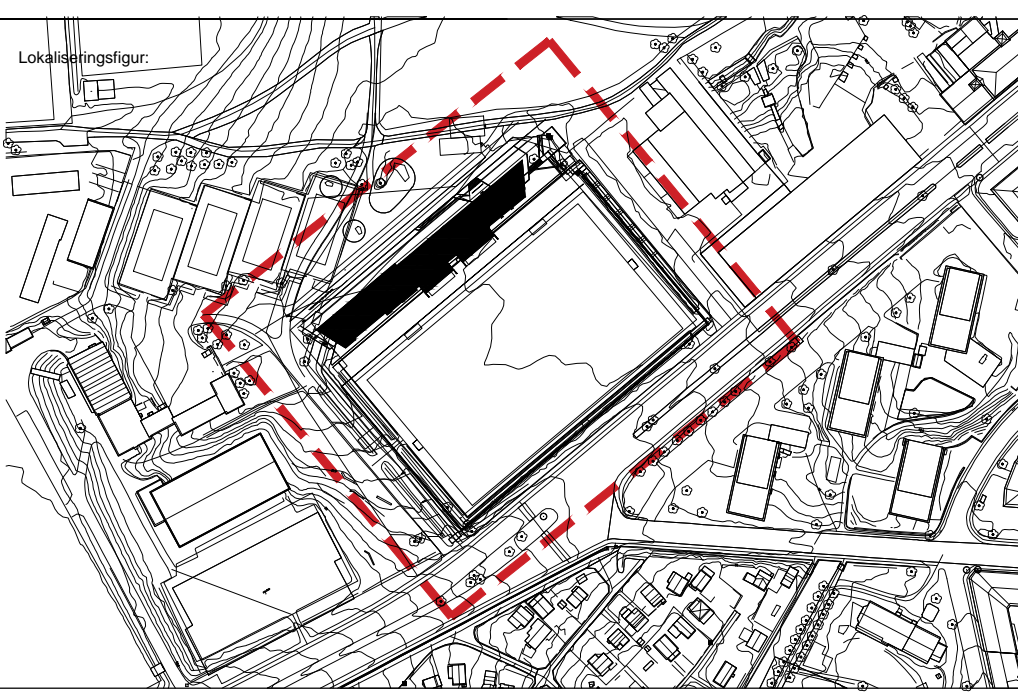
	Områdegrense		Trapp
	Reguleringsgrense		Rampe
	Eksisterende koter		Sykkelparkering
	Nye koter		Lysmast
	+88,88 Høyder		Rist
	Asfalt		Acodrain
	Betong		Håndlist/ rekkverk
	Tredekke		
	Grus		
	Gressbakke		
	Gressarmeringsstein for tunge kjøretøy		
	Klatreplanter		
	Stauder		
	bane		
	Eksisterende tre		
	Nytt tre		

2	Div justeringer sykkelparkering, adkomst etc	14.09.2017	AASA	HPO
1	Rammesøknad	14.03.2017	ASA	HPO
Rev.	Revisjonstekst	Dato	Tegnet	Kontroll
Tegningsnummer:		Etsjef/Plan		Fag
00 L 10 70 05		2		1350021196

Prosjekteringsgruppen:

ARK: **ATP- Arkitekter AS**

LARK: **Rambøll**



Fase: **Rammesøknad**

Oppdragsgiver: **HÅNDVERKSKOMPANIET AS**

Tittel: **Voldsløkka landhockey og Kunstbane - alt 2**

Utomhuspla/  
Oversiktsplan

Godkjent	HPO
Kontroll prosjekt	ASA
Sign	HPO
Arkiv	ASA
Plan	L 10 70 05
Dato	Se rev.felt
Målestokk	1/500 (A1)
	1/250 (A3)
Kontroll utførende	ASA
Sign	HPO

Tegningsnummer: 00 L 10 70 05 2